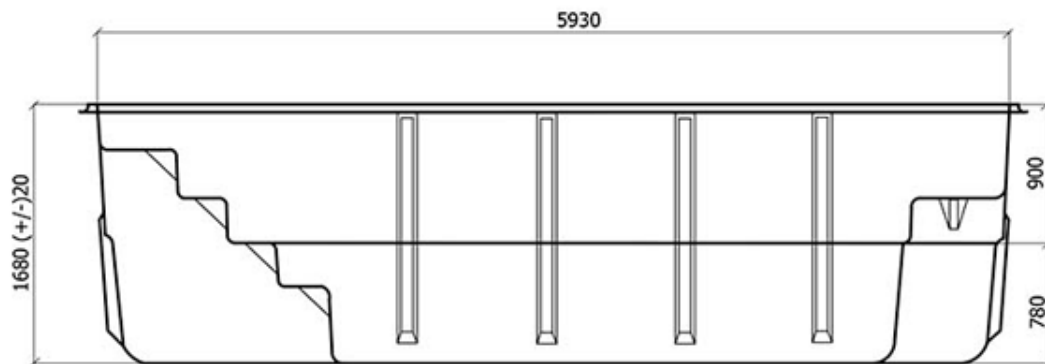
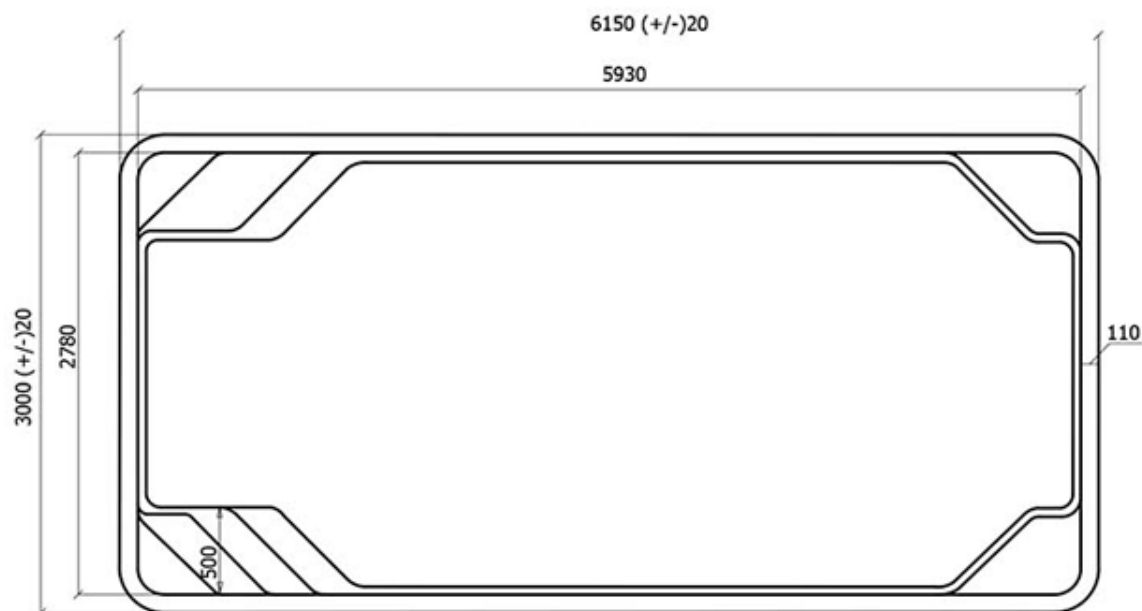
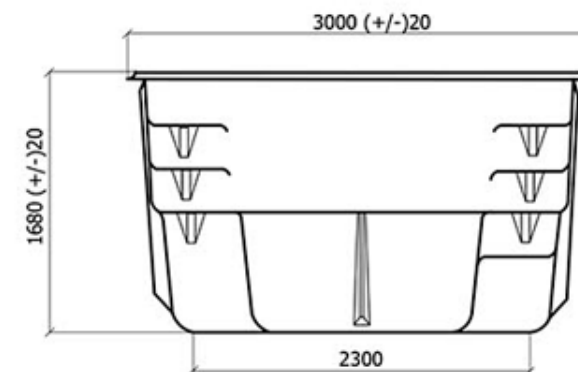


**Вид А**



**Вид Б**



**Вид Б**

**Вид А**

**Технические данные**

Длина.....	6150 (+/-)20
Ширина.....	3000 (+/-)20
Глубина.....	1680 (+/-)20
Толщина стенок.....	8-10мм
Площадь зеркала воды.....	16 кв.м
Объем чаши.....	23(+/-)1куб.м
Объем воды.....	22(+/-)2куб.м
Масса нетто .....	780 кг

Длина и ширина бассейна меняется в результате обрезки края бассейна по периметру /80...130/мм.

Модель бассейна	НАРВИК
Производитель	ООО"Исток-полиэстер"